

*Jetzt  
mit der  
Dampfschublade  
und Kochfeldern  
im Matt Black  
Design*

*Offen für  
Individualität.*

*Unsere Einbaugeräte  
im Überblick.*

NEFF  
Collection  
PARTNER



# NEFF COLLECTION

NEFF Überblick

Nur von NEFF

Backöfen

Induktionskochfelder

Kochfeldabzüge

Dunstabzüge

Geschirrspüler

Kühlgeräte

2



**1** | Backöfen  
| Dampfbacköfen

**2** | Kompaktgeräte:  
| Dampfbacköfen  
| Dampfgarer  
| Dampfschublade  
| Mikrowellen  
| Kaffeevollautomaten

**3** | Geschirrspüler

**4** | Kühlgeräte  
| Gefriergeräte

# So einzigartig wie Sie!

6



5



5

Kochfelder  
| Matt Black Design  
Kochfelder  
| Kochfeldabzüge  
| Matt Black Design  
Kochfeldabzüge

6

Dunstabzugshauben



Entdecken Sie hier das vollständige  
Programm für Einbaugeräte auf  
unserer Website



Bei NEFF glauben wir an Offenheit als Schlüssel zur Entfaltung von Ideen und Kreativität. Diese Philosophie teilen wir mit Hobbyköchen und Genießern weltweit. Menschen, die nach außergewöhnlichen Lösungen suchen und Individualität schätzen. Menschen wie Sie.

Sie haben uns dazu inspiriert, Küche neu zu denken: Ihre Küche – ein Ort, der Ihre Persönlichkeit widerspiegelt. Unsere neue NEFF Collection ist ein einzigartiges Einbaugeräte-Programm, das Ihnen die größtmögliche Flexibilität bietet, Ihre Küche nach Ihrem Geschmack zu gestalten und zu nutzen – und nicht anders.

*Sie möchten ein harmonisch abgestimmtes Design zwischen Küchenmöbeln und Einbaugeräten? Kein Problem.*

*Sie suchen Geräte, die Ihrer Kochintuition folgen und sich Ihren Bedienpräferenzen anpassen? Wir haben sie.*

*Sie bevorzugen Einbaugeräte, die für mehr Bewegungsfreiheit in Ihrer Küche sorgen? Die gibt es – und zwar nur von NEFF.*

Gewinnen Sie auf den folgenden Seiten einen Eindruck unserer einzigartigen Mehrwerte und finden Sie die Geräte, die zu Ihnen passen!

Ihr NEFF Team



# DAS GIBT ES NUR VON NEFF

## FLEX DESIGN

**Wählen Sie aus 4 Akzentfarben passend zu Ihren Küchenfronten.**

Mit den flexiblen Designelementen wie Backofengriff und seitlichen Leisten gestalten Sie Ihre Küche nach Ihrem individuellen Stil. Da sich Geschmäcker auch einmal ändern können, lassen sich die Designelemente auch nach dem Küchenkauf jederzeit per simplem Click & Change Prinzip austauschen.



**Erhältlich für die folgenden Produktkategorien**

Backöfen &  
Dampfbacköfen



Induktionskochfelder &  
Kochfeldabzüge



Dunstabzüge



Kaffeefvollautomat &  
Kompaktgeräte



## FLEX CONTROL

**Die revolutionäre Art Ihre Geräte flexibel und ganz nach den eigenen Wünschen zu steuern.**

Bedienen Sie Backöfen und Kaffeefvollautomat per Touchdisplay oder per flexibel aufsetzbarem Drehknopf Twist Pad Flex® – ganz wie Sie es persönlich bevorzugen. Das neue 6,8 Zoll-Premiumdisplay passt sich sofort Ihren individuellen Wünschen in der Bedienung Ihrer Geräte an. Unsere Menüführung ist in 19 verschiedenen Sprachen verfügbar.

**Erhältlich für die folgenden Produktkategorien**

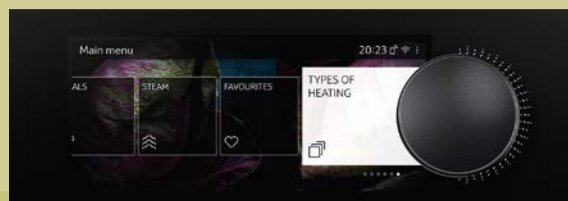
Backöfen &  
Dampfbacköfen



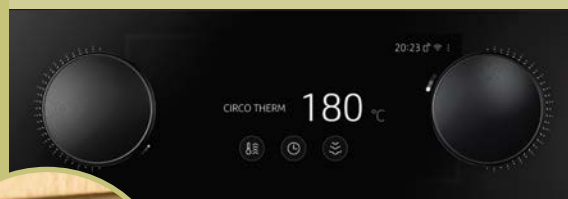
Kaffeefvollautomat &  
Kompaktgeräte



Bedienung per Touchdisplay



Bedienung mit einem Twist Pad Flex®



Abnehmbares Twist Pad Flex®

Bei der Bedienung mit 2 Twist Pad Flex® schaltet das Display in einen klassischen Bedienmodus mit vereinfachten und reduzierten Auswahlmöglichkeiten.



reddot winner 2023  
interface design







# TWIST PAD FLEX®

**Die intuitive Drehbedienung für gleich mehrere Geräte.**

Genießen Sie intuitives Kochen mit dem magnetischen, abnehmbaren Twist Pad Flex®. Freuen Sie sich über eine präzise, einfache und schnelle Bedienung von Kochfeld, Backofen und Kaffeevollautomat mit ein und derselben Drehbedienung. Einfach andocken und loslegen.

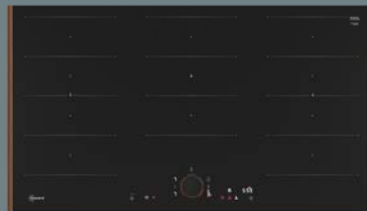


**Erhältlich für die folgenden Produktkategorien**

Backöfen &  
Dampfbacköfen



Induktionskochfelder &  
Kochfeldabzüge



Kaffeevollautomat &  
Kompaktgeräte



\* Das Twist Pad Flex® ist in allen 4 Akzentfarben erhältlich

# SLIDE & HIDE®

**Die voll versenkbare Backofentür für mehr Freiraum in Ihrer Küche.**

Die **Slide & Hide® Backofentür** ermöglicht einen freien und ungehinderten Zugriff auf den Garraum. Die Backofentür gleitet beim Öffnen in einem Schwung in ein Fach unter dem Ofen. Der Garraum bei einem Slide & Hide® Backofen ist dabei genauso groß wie bei einem Backofen mit gewöhnlicher Klapptür.

**Erhältlich für diese Produktkategorie**



Backöfen &  
Dampfbacköfen



# NEFF BACKÖFEN UND KOMPAKTGERÄTE

*Zwei oder mehr Geräte  
werden zu einem.*

Kombinieren Sie Ihren NEFF Backofen mit Kompaktgeräten sowie Wärme- oder Vakuumerschubladen. Unsere durchlaufenden Seitenleisten in verschiedenen Längenvarianten und einem speziellen Zwischenboden ermöglichen die **Verbindung zu einem einzigartigen Kochzentrum**. Der vertikale Einbau der Geräte wirkt dadurch wie aus einem Guss und fügt sich optisch elegant in Ihr Küchendesign ein. Insgesamt bieten wir Ihnen 19 mögliche Gerätekombinationen, die in allen 4 Flex Design-Farben erhältlich sind.

Das ist **Seamless Combination®** – nur von NEFF.



## Die Display- & Bedienvarianten im Überblick.



### 6,8" PREMIUM TFT FARB-DISPLAY

#### | Flex Control-Bedienung:

- Bedienung per Full Touch Display
- Bedienung per flexibel aufsetzbarem Drehknopf Twist Pad Flex®
- Unser Premiumdisplay beherrscht **beide Bedienvarianten** am selben Backofen. Ganz so, wie Sie es wünschen



### 4,1" TFT FARB-DISPLAY

#### | Bedienung per Full Touch Display



### 3,7" TFT FARB-DISPLAY

#### | Bedienung per Full Touch Display



### LCD DISPLAY

#### | Bedienung mit voll versenkbaren Bedienknebeln



### LED DISPLAY

#### | Bedienung mit Touch Control Bedienflächen



# Weitere Highlights

## BACKEN UND DÄMPFEN BIS ZU 120 °C

Mit unseren Dampfbacköfen können Sie Ihre Gerichte nicht nur backen und dampfbacken, sondern mit dem integrierten Dampfgarer auch 100% dämpfen. Im Vergleich zum Dämpfen in einem reinen Dampfgarer sogar bis zu 120 °C. Durch das schnellere Garen der Lebensmittel behalten sie ihr volles, natürliches Aroma sowie mehr Vitamine und Nährstoffe.

## BACKEN MIT DAMPFUNTERSTÜTZUNG

In unseren Backöfen mit Dampfunterstützung werden beim Backen, Braten und Aufwärmen die Speisen per Dampfzugabe in bis zu drei Intensitätsstufen mit der idealen Feuchtigkeit versorgt. Individuell steuerbar oder bequem wählbar aus voreingestellten Automatikprogrammen. Für ein intensiveres Geschmackserlebnis und besonders leckerem Aussehen mit knuspriger Kruste.

## INTENSIVE AROMEN – KOMPAKT GEDÄMPFT. IN DER NEUEN DAMPFSCHUBLADE

Die platzsparende Dampf-Lösung für jede Küche: Die Dampfschublade passt dank ihrer flexiblen Einbaumöglichkeiten perfekt in eine Schubladen-Nische und ermöglicht die Zubereitung von köstlichen und gesunden Gerichten (S. 12/13).

## BACKEN MIT CIRCO THERM® HEISSLUFT

Spezielles Heißluftsystem für eine aromasichere Zubereitung auf bis zu vier Ebenen gleichzeitig. Für die Zubereitung eines ganzen Menüs – ganz ohne Geschmacksübertragung.



## AIR FRY

Außen knusprig, innen zart – mit wenig Öl. Mit der Air Fry Funktion können Sie Ihre Lieblingsgerichte auf dem Air Fry Backblech gesünder zubereiten – mit weniger Öl und Kalorien. Ideal für alles Knusprige, wie Pommes Frites, Hähnchenflügel, mariniertes oder paniertes Gemüse etc.

## PYROLYSE-SELBSTREINIGUNG

Nach Aktivierung der Pyrolyse-Funktion werden Back-, Brat- und Grillrückstände bei hohen Temperaturen zu Asche zersetzt. Nach Abkühlen des Backofens kann die Asche einfach ausgewischt werden. Chemische Reinigungsmittel sind überflüssig. Alle Pyrolyse-Backöfen sind auch mit der NEFF Reinigungshilfe Easy Clean ausgestattet – für die schnelle und einfache Reinigung zwischendurch.



## FLEX RAIL KOMPLETTAUSZUG

Der flexible Komplettauszug ermöglicht ein vollständiges Herausziehen des Backblechs – für eine einfache und sichere Entnahme. Die Auszüge können auf allen Backebenen flexibel im Backofen platziert werden. Egal ob pyrolysefähiger Backofen oder Dampfbackofen – für jedes Gerät gibt es den passenden Auszug.

# Finden Sie genau den BACKOFEN, den Sie sich wünschen.

## BACKEN UND DÄMPFEN BIS 120 °C

60 cm

PREMIUMMODELL



## BACKEN MIT DAMPFUNTERSTÜTZUNG

60 cm

PREMIUMMODELL



## BACKEN MIT CIRCO THERM® HEISSLUFT

60 cm

PREMIUMMODELL



### Flex Control Display

6,8" Display mit optionaler Bedienung  
per Touch oder Twist Pad Flex®



### Full Touch TFT Display

reaktionsschnell und farbrillant,  
erhältlich in verschiedenen Größen



6,8" (groß) / 4,1" (mittel)

6,8" (groß) / 4,1" (mittel)

6,8" (groß) / 4,1" (mittel) / 3,7" (klein)

### Flex Design

erhältlich in 4 Akzentfarben



### Slide & Hide®

voll versenkbare Backofentür



### Dämpfen bis zu 120°

Dampfgaren für eine vitaminschonende  
Zubereitung inkl. Sous-Vide-Garen



### Backen mit Dampfunterstützung

Dampfzugabe für optimierte Ergebnisse  
beim Backen und Braten



3 Intensitätsstufen

3 Intensitätsstufen



### Wasserzufuhr

Wassertank 1000 ml oder  
Festwasseranschluss

Wassertank 1000 ml



### Integriertes Bratenthermometer

auf den Punkt garen



### Komplettauszug

Flexibel auf verschiedenen Ebenen  
einsetzbar



### Pyrolytische Selbstreinigung



### Automatikprogramme

einfach und komfortabel zu leckeren  
Ergebnissen



### Heizarten

**23 Heizarten:** Circo Therm®, Ober-/  
Unterhitze, Thermogrill, Großflächen-  
grill, Pizzastufe, Brotbackstufe  
180 °C - 220 °C, Circo Therm® sanft,  
Regenerieren, Kleinflächengrill, Sanft  
garen, Vorwärmen, Warmhalten,  
Ober-/Unterhitze sanft, Gären mit  
Dampf, Unterhitze, Umluftgrill +  
Dampf, Brotbackstufe, Wärmen +  
Dampf, 4D Heißluft + Dampf, Ober-/  
Unterhitze + Dampf, **Dampfgarstufe,**  
**Auftauen, Sous-vide-Garen,**  
Air Fry via Home Connect App

**20 Heizarten:** Circo Therm®, Ober-/  
Unterhitze, Thermogrill, Großflächen-  
grill, Pizzastufe, Brotbackstufe  
180 °C - 220 °C, Circo Therm® sanft,  
Regenerieren, Kleinflächengrill, Sanft  
garen, Vorwärmen, Warmhalten,  
Ober-/Unterhitze sanft, Gären mit  
Dampf, Unterhitze, Umluftgrill +  
Dampf, Brotbackstufe, Wärmen +  
Dampf, 4D Heißluft + Dampf, Ober-/  
Unterhitze + Dampf  
Air Fry via Home Connect App

**14 Heizarten:** Circo Therm®, Ober-/  
Unterhitze, Thermogrill, Großflächen-  
grill, Pizzastufe, Brotbackstufe  
180 °C - 220 °C, Unterhitze,  
Circo Therm® sanft, Kleinflächengrill,  
Sanftgaren, Vorwärmen, Warmhalten,  
Ober-/Unterhitze sanft, Gärstufe  
Air Fry via Home Connect App

### Home Connect

Sprachsteuerung/smart vernetztes Gerät



### Energieeffizienzklasse und weitere Informationen



### Passende Backofenmodelle

**B69FY5CX0:** 6,8" Display, Festwasser  
**B69FY5CY0:** 6,8" Display, Wassertank  
**B69FS3CY0:** 4,1" Display, Wassertank

**B69VY7MY0:** 6,8" Display  
**B69VS7KY0:** 4,1" Display, ohne  
Bratenthermometer

**B69CY7MY0:** 6,8" Display  
**B69CS7KY0:** 4,1" Display, ohne  
Bratenthermometer  
**B59CR7KY0:** 3,7" Display, ohne  
Bratenthermometer



### BACKOFEN-KONFIGURATOR

Welches Backofenmodell ist das  
richtige für Sie?





**BACKEN MIT  
DAMPFUNTERSTÜTZUNG**

60 cm

KOMFORTMODELL

**BACKEN MIT  
CIRCO THERM® HEISSLUFT**

60 cm

KOMFORTMODELL

**BACKEN MIT  
CIRCO THERM® HEISSLUFT**

60 cm

EINSTEIGERMODELL

**Flex Control Display**6,8" Display mit optionaler Bedienung  
per Touch oder Twist Pad Flex®

—

—

—

**Full Touch TFT Display**reaktionsschnell und farbrillant,  
erhältlich in verschiedenen GrößenLCD Display,  
versenkbare BedienknebelLCD Display,  
versenkbare BedienknebelLED Display,  
Touch Control Bedienflächen**Flex Design**

erhältlich in 4 Akzentfarben

—

—

—

**Slide & Hide®**

voll versenkbare Backofentür

✓

✓

✓

**Dämpfen bis zu 120°**Dampfgaren für eine vitaminschonende  
Zubereitung inkl. Sous-Vide-Garen

—

—

—

**Backen mit Dampfunterstützung**Dampfzugabe für optimierte Ergebnisse  
beim Backen und Braten

✓

2 Intensitätsstufen

—

—

**Wasserzufuhr**

Wassertank 220 ml

—

—

**Integriertes  
Bratenthermometer**

auf den Punkt garen

✓

—

—

**Komplettauszug**Flexibel auf verschiedenen Ebenen  
einsetzbar

nachrüstbar

nachrüstbar

nachrüstbar

**Pyrolytische Selbstreinigung**

✓

✓

✓

**Automatikprogramme**einfach und komfortabel zu leckeren  
Ergebnissen

✓

—

—

**Heizarten**

**11 Heizarten:** CircoTherm®, Ober-/  
Unterhitze, Thermogrill, Großflächen-  
grill, Pizzastufe, Brotbackstufe  
180 °C - 220 °C, CircoTherm® sanft,  
Regenerieren, *CircoTherm® + Dampf*,  
*Umluftgrill + Dampf*, Ober-/Unter-  
hitze + Dampf, Air Fry via Home Connect App

**8 Heizarten:** Circo Therm®, Ober-/  
Unterhitze, Thermogrill, Großflächen-  
grill, Pizzastufe, Brotbackstufe  
180 °C - 220 °C, Unterhitze,  
Circo Therm® sanft

**7 Heizarten:** Circo Therm®, Ober-/  
Unterhitze, Thermogrill, Großflächen-  
grill, Pizzastufe, Circo Therm® sanft,  
Air Fry

**Home Connect**

Sprachsteuerung/smart vernetztes Gerät

✓

—

—

**Energieeffizienzklasse und  
weitere Informationen****Passende Backofenmodelle**

B5AVM7AG7

B5ACH7AG3

B5ACJ7AG3

**TIPPS & KAUFBERATUNG**

Unser Experte unterstützt Sie mit wert-  
vollen Tipps für die richtige Gerätewahl.



# Finden Sie das KOMPAKT- GERÄT, das Sie sich wünschen.

**Flex Control Display**  
6,8" Display mit optionaler Bedienung  
per Touch oder Twist Pad Flex®

**Full Touch Display**  
reaktionsschnell und farbbrillant  
erhältlich in verschiedenen Größen

**Flex Design**  
erhältlich in 4 Akzentfarben

**Slide & Hide®**  
die versenkbare Backofentür

**Dämpfen**  
Dampfgaren für eine vitaminschonende  
Zubereitung inkl. Sous-Vide-Garen

**Backen mit Dampfunterstützung**  
Dampfzugabe für optimierte Ergebnisse  
beim Backen und Braten

**Wasserezufuhr**

**Komplettauszug**  
Flexibel auf verschiedenen Ebenen  
einsetzbar

**Pyrolytische Selbstreinigung**

**Automatikprogramme**  
einfach und komfortabel zu leckeren  
Ergebnissen

**Heizarten/sonstige Merkmale**

**Home Connect**  
Sprachsteuerung/smart vernetztes Gerät

**Energieeffizienzklasse und  
weitere Informationen**

**Passende Backofenmodelle**

BACKEN UND  
DÄMPFEN BIS 120 °C

45 cm

PREMIUMMODELL



6,8" (groß) / 4,1" (mittel)



für Kompaktgeräte nicht erhältlich



Dämpfen bis zu 120 °C



3 Intensitätsstufen



Wassertank 1000 ml  
oder Festwasseranschluss



**C29FY5CY0:** 6,8" Display, Wassertank  
**C29FS3AY0:** 4,1" Display, Wassertank

BACKEN MIT  
CIRCO THERM® HEISSLUFT

45 cm

PREMIUMMODELL



3,7" (klein)



für Kompaktgeräte nicht erhältlich



**12 Heizarten:** Ober-/Unterhitze,  
Thermogrill, Großflächengrill, Klein-  
flächengrill, Unterhitze, Sanftgaren,  
Gärstufe, Vorwärmen, Warmhalten,  
Circo Therm® sanft, Ober-/Unterhitze  
sanft, Umluft  
Air Fry, Ruhen lassen und Vorwärmen  
via Home Connect App



**C29CR7KY0:** 3,7" Display

BACKEN MIT  
INTEGRIERTER MIKROWELLE

45 cm

PREMIUMMODELL



6,8" (groß) / 4,1" (mittel) / 3,7" (klein)



für Kompaktgeräte nicht erhältlich



ausgewählte Modelle



**20 Heizarten:** Circo Therm®, Ober-/  
Unterhitze, Thermogrill, Großflächen-  
grill, Kleinflächengrill, Pizzastufe,  
Brotbackstufe 180 °C - 220 °C, Unter-  
hitze, Sanftgaren, Gärstufe, Vor-  
wärmen, Warmhalten, Circo Therm®  
sanft, Ober-/Unterhitze sanft, Mikro-  
welle, 4D Heißluft + Mikrowelle,  
Ober-/Unterhitze + Mikrowelle,  
Großflächengrill + Mikrowelle, Klein-  
flächengrill + Mikrowelle, Umluftgrillen  
+ Mikrowelle,  
Air Fry via Home Connect App



**C29MY7MY0:** 6,8" Display, Pyrolyse  
**C29MS31Y0:** 4,1" Display  
**C29MR21Y0:** 3,7" Display



ALLE KOMPAKTBACKÖFEN

Entdecken Sie hier die gesamte Auswahl an

Kompaktbacköfen, -Dampfbacköfen und Dampfgarern







## EINBAU MIKROWELLE

45 cm

PREMIUMMODELL



## EINBAU KAFFEEVOLLAUTOMAT

45 cm

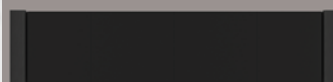
PREMIUMMODELL



## MULTIFUNKTIONALE WÄRMESCHUBLADE MIT BEHEIZUNGSARTEN

15 cm

PREMIUMMODELL



### Flex Control Display

6,8" Display mit optionaler Bedienung per Touch oder Twist Pad Flex®

—

✓

—

### Full Touch Display

reaktionsschnell und farbrillant erhältlich in verschiedenen Größen

✓

3,7" (klein)

✓

6,8" (groß)

Bedienung über Sensortasten

### Flex Design

erhältlich in 4 Akzentfarben



### Slide & Hide®

die versenkbare Backofentür

—

für Kompaktgeräte nicht erhältlich

—

—

### Dämpfen

Dampfgaren für eine vitaminschonende Zubereitung inkl. Sous-Vide-Garen

—

—

### Backen mit Dampfunterstützung

Dampfungabe für optimierte Ergebnisse beim Backen und Braten

—

—

### Wasserezufuhr

—

✓

Wassertank 2,4 l oder Festwasseranschluss

### Komplettauszug

Flexibel auf verschiedenen Ebenen einsetzbar

—

### Pyrolytische Selbstreinigung

—

Easy Clean

### Automatikprogramme

einfach und komfortabel zu leckeren Ergebnissen

✓

### Heizarten/sonstige Merkmale

**Max. Leistung: 1000 W**  
**5 Mikrowellen-Leistungsstufen:**  
90 W, 180 W, 360 W, 600 W, 1000 W  
Maximal-Leistung wird bei längerem Betrieb bis auf 600 W reguliert

**Grill 1.9 kW**  
Grill mit Mikrowellen-Leistungsstufen  
90 W, 180 W, 360 W, 600 W kombinierbar

**33 verschiedene Spezialitäten** (inkl. Milch, Milchschaum und Heißwasser)

**3 verschiedene Aroma-Profile** (mild, ausgewogen, markant)

**Anpassbarer Milchanteil** für klassische Milchmischgetränke

**Bis zu 30 personalisierte Getränke** in Ihren Favouriten abspeichern

**4 Heizarten:** Sanftgaren, Warmhalten, Teller vorwärmen, Tassen vorwärmen

**4 Temperaturstufen:** 30 °C - 80 °C (Glasoberflächentemperatur)

**Maximal Beladung:** 64 Stück Espresso-Tassen oder 12 Stück Teller

**Push & Pull Öffnung**

### Home Connect

Sprachsteuerung/smart vernetztes Gerät

—

✓

✓

### Energieeffizienzklasse und weitere Informationen

### Passende Backofenmodelle

C29GR3XY1: 3,7" Display

CL9TX11X0, Festwasseranschluss  
CL9TX11Y0, Wassertank

N29HA11Y1



ALLE  
MIKRO-  
WELLEN



ALLE  
KAFFEEVOLL-  
AUTOMATEN



ALLE WÄRME-  
SCHUBLADEN



# NEFF DAMPFSCHUBLADE



## INTENSIVE AROMEN MIT DER FLEXIBLEN UND PLATZSPARENDEN DAMPFSCHUBLADE

Die platzsparende Dampf-Lösung für jede Küche: Die Dampfschublade passt dank ihrer flexiblen Einbaumöglichkeiten perfekt in eine Schubladen-Nische und ermöglicht die Zubereitung von köstlichen und gesunden Gerichten.

## Intensive Aromen. *KOMPAKT GEDÄMPFT.*



### KOMPAKTES DESIGN IM SCHUBLADEN- FORMAT SPART PLATZ UND PASST IN JEDE KÜCHE

Mit einer Höhe von nur 14 cm passt die NEFF Dampfschublade ideal in eine Schubladen-Nische und bietet flexible Einbaumöglichkeiten. Sie lässt sich nahtlos mit den N70 oder N90 NEFF Backöfen integrieren, um unabhängig dämpfen zu können. Egal, ob die Küche großzügig oder kompakt geplant wird, für perfekt gedämpftes Gemüse, Fisch, Brot oder Reis ist ab jetzt immer Platz. Freuen Sie sich auf eine einfache Installation und ein elegantes, minimalistisches Design – ohne Abstriche bei Leistung oder Geschmack.





# Die Highlights

## DAMPFGAREN

Im Programm Dampf-garen können Sie 100 % dämpfen – auch mit vielen komfortablen Automatikprogrammen. Durch das schnellere Garen der Lebensmittel behalten sie ihr volles, natürliches Aroma sowie mehr Vitamine und Nährstoffe.



## AUFWÄRMEN

Das Essen von gestern wird zum Genuss von heute. Mit Dampf-temperaturen von 80–100 °C werden vorgekochte Gerichte zu einem frischen Geschmackserlebnis. Die Feuchtigkeit und der volle Geschmack werden wiederhergestellt, ohne dass das Gericht austrocknet.



## TEIG GÄREN

Wartezeiten verkürzen und ein ideales Temperaturumfeld bei 30–50 °C schaffen, um den Hefeteig feucht und gut gehen zu lassen. Ein spezieller 40 °C-Modus ermöglicht sogar die Herstellung von köstlichem, selbstgemachtem Joghurt.



## AUFTAUEN

Nie wieder ungleichmäßig aufgetaute Lebensmittel! Sanfter Dampf zwischen 30–60 °C taut gefrorene Zutaten schnell und gleichmäßig auf, wobei Textur und Geschmack erhalten bleiben.



## DESINFIZIEREN

Dampf ist nicht nur zum Kochen gut geeignet – er ist auch eine natürliche Desinfektionslösung. Konstanter Dampf bei 100 °C desinfiziert effektiv alles, von Einmachgläsern bis hin zu Babyflaschen.



## Ein KOMPAKT-GERÄT, das Sie sich wünschen.

### DAMPFSCHUBLADE SCHWARZ

14 cm

PREMIUMMODELL



#### Flex Control Display

6,8" Display mit optionaler Bedienung per Touch oder Twist Pad Flex®



#### Full Touch Display

reaktionsschnell und farbbrillant erhältlich in verschiedenen Größen

Bedienung über LED Touch Control

#### Flex Design

erhältlich in 4 Akzentfarben



#### Slide & Hide®

die versenkbare Backofentür



#### Dämpfen

Dampfgaren für eine vitaminschonende Zubereitung inkl. Sous-Vide-Garen



#### Backen mit Dampfunterstützung

Dampfzugabe für optimierte Ergebnisse beim Backen und Braten

#### Wasserezufuhr

#### Komplettauszug

Flexibel auf verschiedenen Ebenen einsetzbar

#### Pyrolytische Selbstreinigung

#### Automatikprogramme

einfach und komfortabel zu leckeren Ergebnissen

#### Heizarten/sonstige Merkmale

Temperaturregelung von 30 °C – 100 °C

**5 Beheizungsarten:** Dampfgarstufe, Regenerieren mit Dampfzugabe, Gären mit Dampf, Auftauen, Desinfizieren

#### Home Connect

Sprachsteuerung/smart vernetztes Gerät



#### Energieeffizienzklasse und weitere Informationen

#### Passendes Modell

N19DJ01Y0



#### TIPPS & KAUFBERATUNG

Erleben Sie die Vorteile unserer neuen

NEFF Dampfschublade.




# NEFF INDUKTIONSKOCHFELDER

*Wählen Sie das  
KOCHFELD,  
das zu Ihrer  
Küche passt –  
und zu Ihrem  
Geschmack.*



## TWIST PAD FLEX®

Mit dem magnetischen, abnehmbaren **Twist Pad Flex®** Drehknopf können Sie Ihr Kochfeld ganz intuitiv steuern. Durch eine leichte Kipp- und Drehbewegung wählen Sie einfach, präzise und schnell die gewünschte Kochzone und Leistungsstufe. Der neueste Clou: Sie können mit dem **Twist Pad Flex®** jetzt auch Ihren Premium Backofen und Ihren Kaffeevollautomaten steuern. Hierfür einfach das **Twist Pad Flex®** von einem Gerät auf das andere wechseln.



## TWIST TOUCH®

Ein Twist genügt, für pure Freude am Kochen! Mit der neuen **Twist Touch®** Steuerung können die gewünschten Kochzonen und bevorzugten Leistungsstufen durch eine Drehbewegung entlang des digitalen **Twist Touch®** Rings direkt am Kochfeld ausgewählt werden.

## FLEX DESIGN

Verleihen Sie Ihrem Kochfeld eine ganz persönliche Stil-Note, indem Sie aus 4 Akzentfarben für die Seitenleisten und das **Twist Pad Flex®** wählen. Von Deep Black über Anthracite Grey bis hin zu Metallic Silver und Brushed Bronze.

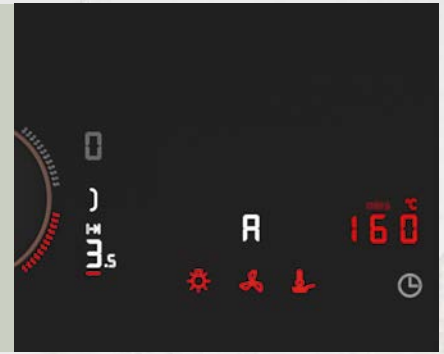




## Weitere Highlights

### BRATSENSOR 70° BIS 220 °C

Saftige Steaks, Bratkartoffeln, Rühreier oder ein leckeres Risotto. Was auch immer Sie in Ihrer Pfanne zubereiten möchten, kann nicht mehr anbrennen – dank Bratsensor. Wählen Sie einfach eine der 11 Temperurstufen zwischen 70 °C und 220 °C. Ist die gewählte Temperatur erreicht, zeigt ein optisches und akustisches Signal an, wann das Bratgut in die Pfanne gegeben werden kann – am besten in eine NEFF Systempfanne. Ein Nachregeln ist nicht nötig.




### POWERSTUFE

Mit einem Dreh zu noch mehr Power als auf Stufe 9. Mit der Powerstufe steht Ihnen die maximale Hitze blitzschnell zur Verfügung. So wird das Wasser für Pasta noch schneller heiß.

### POWER TRANSFER

Auf den Induktionskochfeldern kann man die Einstellungen ruhig vergessen. Power Transfer merkt sie sich von selbst. Töpfe lassen sich beliebig in einen anderen Bereich der Flexzone verschieben – die Hitze wandert durch kurze Bestätigung mit.





### HOME CONNECT

Sie möchten alle Vorteile Ihres Kochfelds nutzen? Dann installieren Sie unsere Home Connect Partner App und verbinden Sie ihr Hausgerät mit Ihrem Home Connect-Konto. Nutzen Sie die Funktion Ihres Kochfelds vollumfänglich und greifen Sie auf viele Informationen und zusätzliche Funktionen zu – wo Sie wollen, wann Sie wollen und wie Sie wollen. Halten Sie sich über den Status Ihres Kochfelds auf dem Laufenden oder personalisieren Sie Ihr Kochfeld nach Ihren Vorlieben. Mehr Infos unter [home-connect.com](https://home-connect.com)

### FAVOURITE

Das Kochfeld ganz nach eigenen Wünschen personalisieren: Über Home Connect können bis zu zwei Lieblingsfunktionen für das Kochfeld bei der Favourite Taste gespeichert werden. Z.B. ein weichgekochtes Ei für das Sonntagsfrühstück: einfach Einstellungen in der Home Connect App eingeben, Favourite Taste aktivieren und fertig.



### DIE KOCHFELDBASIERTE HAUBENSTEUERUNG

Für unsere Kochbegeisterten haben wir eine Idee entwickelt, die das Kochen noch schöner macht: **Steuern Sie Ihren Dunstabzug mit Ihrem Kochfeld**, fokussieren Sie sich ganz entspannt aufs Kochen und genießen Sie die gute Luft. Sie können die Lüfterstufen Ihrer Dunstabzugshaube ganz einfach direkt am Kochfeld regeln – genau wie Ihre Kochstufen. Denn Dunstabzugshaube und Kochfeld sind per Home Connect über WLAN miteinander verbunden.

# Finden Sie das KOCHFELD, das zu Ihnen passt.

**Flex Design**  
erhältlich in 4 Akzentfarben für auf-  
liegenden Rahmen und Twist Pad Flex®

**Twist Pad Flex®**  
Bedienung durch abnehmbaren  
Drehknopf

**Twist Touch®**  
Bedienung durch digitalen Drehring

**Anzahl der Kochzonen**

**Flexibilität** in Größe und  
Platzierung des Kochgeschirrs

**Bratsensor 70° bis 220 °C**  
Optimale Ergebnisse durch konstante  
Temperatursteuerung

**Power Transfer** Automatische  
Übertragung von Einstellungen beim  
Verschieben des Topfes

**Zusätzlicher Bedienkomfort** durch  
Power Stufe, Pause-Funktion, Timer

**Sicherheitsfunktionen**  
Kindersicherung, Topferkennung, Rest-  
wärmeanzeige, Sicherheitsabschaltung

**Kochfeldbasierte  
Haubensteuerung**

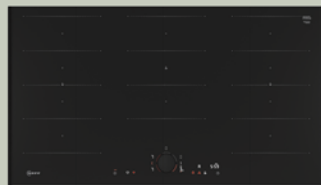
**Home Connect** Zusatzfunktionen  
(z. B. Favourite Taste, Ferndiagnose uvm.)

**Passende Kochfeldmodelle**

## INDUKTIONSKOCHFELD MIT 3 FLEX INDUCTION ZONEN

90 cm

PREMIUMMODELL



3 Flex Induction Zonen

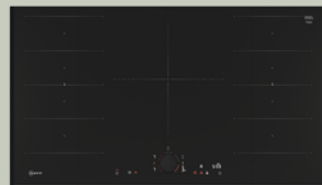


T69YYX4C0: aufliegend

## INDUKTIONSKOCHFELD MIT 2 FLEX INDUCTION ZONEN UND DREIKREISZONE

90 cm

PREMIUMMODELL



2 Flex Induction Zonen



T69YYV4C0: aufliegend  
T69PYV4C0: flächenbündig

## INDUKTIONSKOCHFELD MIT 2 FLEX INDUCTION ZONEN

80 cm

PREMIUMMODELL



2 Flex Induction Zonen  
(mittig erweiterbar)

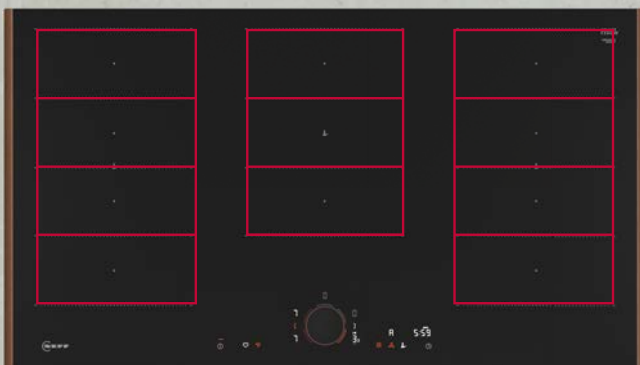


T68YYY4C0: aufliegend  
T68PYY4C0: flächenbündig  
Dieses Modell gibt es auch in **60 cm**:  
T66YYY4C0: aufliegend  
T66PYY4C0: flächenbündig

## Kochzonen im Überblick

### FLEX INDUCTION ZONEN

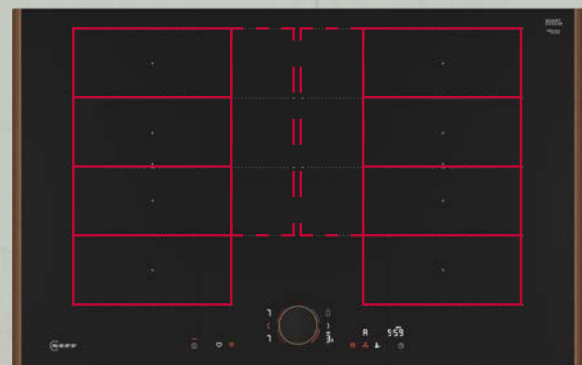
Kochgeschirr beliebiger Form kann innerhalb der 40 cm langen Zone platziert werden. Bei 80 cm Kochfeldern gibt es Varianten mit 1 bis 2 Flex Induction Zonen. Bei 90 cm Kochfeldern sogar bis zu 3 Flex Induction Zonen (siehe Bild).



Beispiel: 90 cm Kochfeld

### FLEX INDUCTION ZONEN – MITTIG ERWEITERBAR

Kochgeschirr beliebiger Form kann innerhalb der 40 cm langen Zone platziert werden. Dank der Erweiterung in der Mitte kann ein Bräter quer gestellt oder besonders großes Geschirr (bis zu 30 cm Bodendurchmesser) eingesetzt werden. 60 cm Kochfelder bieten eine Erweiterung in der Mitte für die linke oder rechte Flex Zone. 80 cm Kochfelder haben je eine Erweiterung für die linke und rechte Flex Zone.



Beispiel: 80 cm Kochfeld

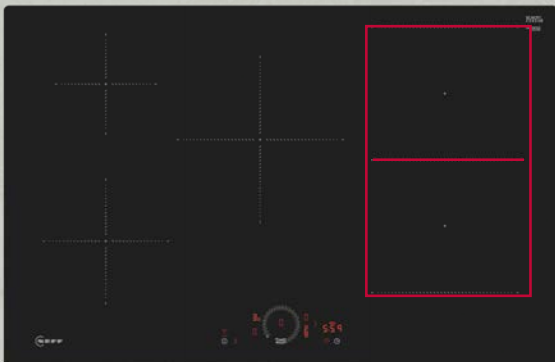
Die roten Markierungen auf den Bildern dienen ausschließlich zur Visualisierung der Kochzonen.



<b>INDUKTIONSKOCHFELD MIT 1 FLEX INDUCTION ZONE</b> 80 cm PREMIUMMODELL	<b>INDUKTIONSKOCHFELD MIT 2 COMBI INDUCTION ZONEN</b> 60 cm PREMIUMMODELL	<b>INDUKTIONSKOCHFELD MIT 1 COMBI INDUCTION ZONE RECHTS</b> 80 cm KOMFORTMODELL	<b>INDUKTIONSKOCHFELD MIT 1 BRÄTER ZONE</b> 60 cm KOMFORTMODELL
			
			
✓	✓	—	—
—	—	✓	✓
5	4	5	4
1 Flex Induction Zone	2 Combi Induction Zonen	1 Combi Induction Zone	1 Bräter Zone
✓	✓	—	—
✓	—	—	—
✓	✓	✓	✓
✓	✓	✓	✓
✓	✓	✓	✓
✓	✓	✓	✓
<b>T68YYV4C0:</b> aufliegend <b>T68PYV4C0:</b> flächenbündig	<b>T56YYQ4C0:</b> aufliegend <b>T56PYQ4C0:</b> flächenbündig	<b>T58YHW1C0:</b> aufliegend <b>T58PHW1C0:</b> flächenbündig	<b>T56YHF1C0:</b> aufliegend <b>T56PHF1C0:</b> flächenbündig

## COMBI INDUCTION ZONE

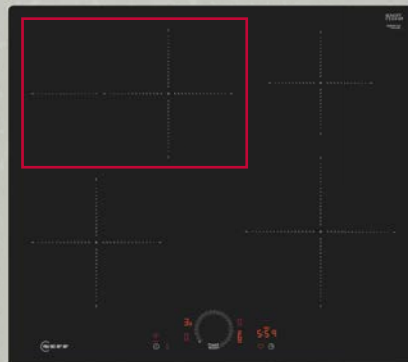
Bei Verwendung von großem ovalem oder rechteckigem Kochgeschirr werden die beiden Kochzonen zu einer größeren verbunden. Bei unseren Kochfeldern gibt es je nach Modell entweder eine Combi Zone rechts oder 2 Combi Zonen.



Beispiel: 80 cm Kochfeld

## BRÄTER ZONE

Extra zuschaltbare Kochzone für ovales oder rechteckiges Bratgeschirr.



Beispiel: 60 cm Kochfeld

ENTDECKEN  
SIE ALLE  
KOCHFELDER



# NEFF INDUKTIONSKOCHFELDER IM MATT BLACK DESIGN



## MATT BLACK DESIGN: EINFACHE REINIGUNG, WENIGER SICHTBARE FINGERABDRÜCKE UND KRATZER.

Matt ist Trend. Im Vergleich zu den herkömmlichen Kochfeldern sind die neuen Modelle im Matt Black Design dezenter und fügen sich elegant und mit Understatement in die Küche ein. Die Oberfläche ist tiefschwarz, während die Bedienoberfläche hell und klar bleibt. Die matte Oberfläche ist leicht zu reinigen: Fingerabdrücke sind weniger sichtbar und es entstehen keine Schlieren nach dem Wischen. Zudem gibt es 5x weniger sichtbare Kratzer als auf Hochglanzflächen.\* Ein puristisches Design von Dauer.

\* Nach einem Vergleich von Schott CERAN® matte line und Standard Glaskeramik.  
Mehr Informationen unter [neff-home.com/de/matt-black-design](http://neff-home.com/de/matt-black-design)



# Finden Sie das KOCHFELD im MATT BLACK DESIGN, das zu Ihnen passt.



## Flex Design

erhältlich in 4 Akzentfarben für auf-  
liegenden Rahmen und Twist Pad Flex®

## Matt Black Design

Matte Oberfläche, weniger Kratzer und  
leicht zu reinigen

## Twist Pad Flex®

Bedienung durch abnehmbaren  
Drehknopf

## Twist Touch®

Bedienung durch digitalen Drehring

## Anzahl der Kochzonen

**Flexibilität** in Größe und  
Platzierung des Kochgeschirrs

## Bratsensor 70° bis 220 °C

Optimale Ergebnisse durch konstante  
Temperatursteuerung

**Power Transfer** Automatische  
Übertragung von Einstellungen beim  
Verschieben des Topfes

**Zusätzlicher Bedienkomfort** durch  
Power Stufe, Pause-Funktion, Timer

## Sicherheitsfunktionen

Kindersicherung, Topferkennung, Rest-  
wärmeanzeige, Sicherheitsabschaltung

**Kochfeldbasierte  
Haubensteuerung**

**Home Connect** Zusatzfunktionen  
(z. B. Favourite Taste, Ferndiagnose uvm.)

## Passende Kochfeldmodelle

INDUKTIONSKOCHFELD MIT 1 FLEX INDUCTION ZONE 80 cm PREMIUMMODELL	INDUKTIONSKOCHFELD MIT 2 FLEX INDUCTION ZONEN 60 cm PREMIUMMODELL	INDUKTIONSKOCHFELD MIT 1 COMBI INDUCTION ZONE RECHTS 80 cm KOMFORTMODELL
✓	✓	✓
✓	✓	✓
—	—	—
5	4	5
1 Flex Induction Zone	2 Flex Induction Zonen (mittig erweiterbar)	1 Combi Induction Zone
✓	✓	✓
✓	✓	—
✓	✓	✓
✓	✓	✓
✓	✓	✓
✓	✓	✓
T68YYV4B0: aufliegend T68PYV4B0: flächenbündig	T66YYY4B0: aufliegend	T58YYW4B0: aufliegend



TWIST PAD FLEX® BEDienung



TWIST TOUCH® BEDienung



Erleben Sie im Video die  
neuen NEFF Kochfelder im  
faszinierenden Matt Black  
Design.




# NEFF INDUKTIONSKOCHFELDER MIT DUNSTABZUG

*Entdecken Sie die Vorteile unserer*  
**INTEGRIERTEN KOCHFELD-ABZÜGE**

## LUFTGÜTESENSOR

Mit dem **Twist Pad Flex®** und über das Bedienfeld regeln Sie nicht nur die Leistungsstufen Ihres Kochfelds, sondern auch die Einstellung des Dunstabzugs ganz intuitiv. Oder Sie überlassen es ganz dem sensorgesteuerten Dunstabzug: Der integrierte Kochfeldabzug schaltet sich von allein an und passt die Abzugsleistung automatisch nach Bedarf an.



## EFFEKTIVE MOTORTECHNOLOGIE

Auch wenn es beim Kochen so richtig heiß hergeht und alles brutzelt und kocht, ist es in Ihrer Küche trotzdem ruhig und die Luft frei von unangenehmen Gerüchen. Unsere neu integrierten Kochfeldabzüge arbeiten auf jeder Leistungsstufe besonders **kraftvoll und dennoch leise**.

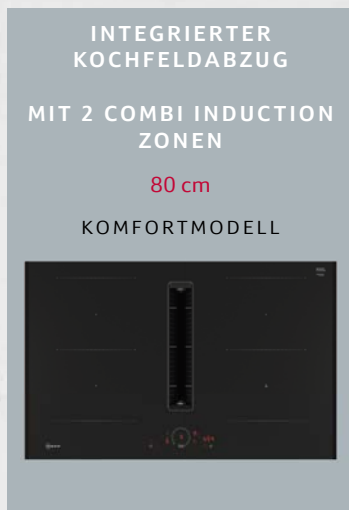
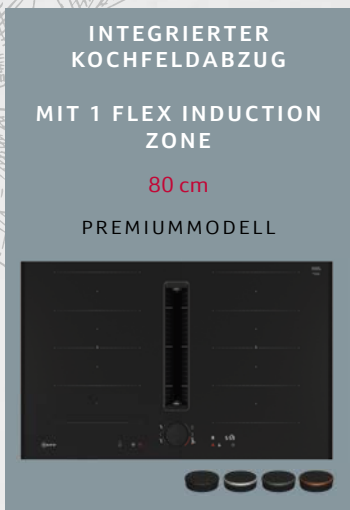


## ENTNEHMBARER FETTFILTER

Mit einem Griff können Sie den Fettfilter entnehmen und bequem in Ihrem Geschirrspüler reinigen. Wenn Sie den Filter regelmäßig reinigen, bringt er immer die volle Abzugsleistung.







Kochfeld			
<b>Flex Design</b> erhältlich in 4 Akzentfarben für aufliegenden Rahmen und Twist Pad Flex®			— rahmenlos, aufliegend
<b>Twist Pad Flex®</b> Bedienung durch abnehmbaren Drehknopf	✓	—	—
<b>Twist Touch®</b> Bedienung durch digitalen Drehring	—	✓	— Touch Control Steuerung
<b>Anzahl der Kochzonen</b>	4	4	4
<b>Flexibilität</b> in Größe und Platzierung des Kochgeschirrs	2 Flex Induction Zonen	2 Combi Induction Zonen	1 Combi Induction Zone
<b>Bratsensor 70° bis 220 °C</b> Optimale Ergebnisse durch konstante Temperatursteuerung	✓	✓	—
<b>Power Transfer</b> Automatische Übertragung von Einstellungen beim Verschieben des Topfes	✓	—	—
<b>Zusätzlicher Bedienkomfort</b> durch Power Stufe, Pause-Funktion, Timer	✓	✓	✓ ohne Pause Funktion
<b>Sicherheitsfunktionen</b> Kindersicherung, Topferkennung, Restwärmearzeige, Sicherheitsabschaltung	✓	✓	✓
<b>Home Connect</b> Zusatzfunktionen (z. B. Favourite Taste, Ferndiagnose uvm.)	✓	✓	—
<b>Integriertes Lüftungssystem</b>			
<b>Effektive Motortechnologie</b> Der Abzug arbeitet auf jeder Leistungsstufe kraftvoll und dennoch leise	✓	✓	✓
<b>Einfache Reinigung</b> durch entnehmbaren Fettfilter	✓	✓	✓
<b>Luftgütesensor</b> Der Sensor erkennt automatisch welche Leistungsstufe gebraucht wird	✓	—	—
<b>Überlaufkapazität</b> (Kondensat- und Überlaufschutzbereich + Sicherheitsüberlaufbehälter)	900 ml (200 ml + 700 ml)	900 ml (200 ml + 700 ml)	900 ml (200 ml + 700 ml)
<b>Energieeffizienzklasse und weitere Informationen</b>			
<b>Passende Modellnummer</b>	V68YYX4C0: aufliegend V68PYX4C0: flächenbündig	V58YHQ4C0: aufliegend V58PHQ4C0: flächenbündig Dieses Modell gibt es auch in <b>70 cm</b> : V57YHQ4C0: aufliegend V57PHQ4C0: flächenbündig Dieses Modell gibt es auch in <b>60 cm</b> : V56FHQ4L0: aufliegend	V56NBS1L0: aufliegend



#### ALLE INTEGRIERTEN KOCHFELDABZÜGE

Entdecken Sie hier die gesamte Auswahl an Induktionskochfeldern mit integriertem Dunstabzug



# NEFF INDUKTIONSKOCHFELDER MIT DUNSTABZUG IM MATT BLACK DESIGN



Matt ist Trend. Im Vergleich zu den herkömmlichen Kochfeldern sind die neuen Modelle im Matt Black Design dezenter und fügen sich elegant und mit Understatement in die Küche ein. Die Oberfläche ist tiefschwarz, während die Bedienoberfläche hell und klar bleibt. Die matte Oberfläche ist leicht zu reinigen: Fingerabdrücke sind weniger sichtbar und es entstehen keine Schlieren nach dem Wischen. Zudem gibt es 5x weniger sichtbare Kratzer\* als auf Hochglanzflächen. Ein puristisches Design von Dauer.

## KOCHFREUDE IM GROSSEN STIL – MIT DEN INTUITIVEN XL FLEXZONEN

Das Kochfeld mit 25 % größeren Kochzonen\*\* bietet jetzt noch mehr Platz für individuelles Induktionskochgeschirr. Es erkennt sofort Größe, Form sowie Position und erhitzt nur dort, wo es benötigt wird. Bei großem Kochgeschirr verbinden sich die flexiblen Kochzonen zu einer großen, gleichmäßig beheizbaren Zone. Es ist nur noch die Leistungsstufe zu wählen. Und wenn ein Topf oder eine Pfanne umgestellt werden muss, werden alle Einstellungen automatisch auf die neue Zone übertragen.

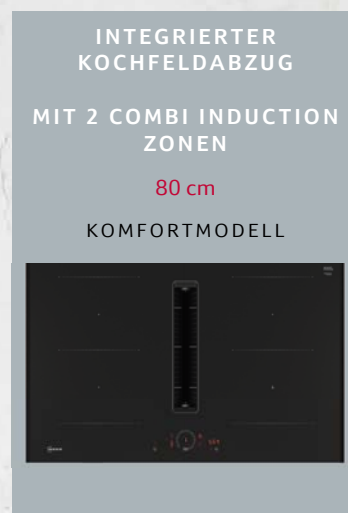
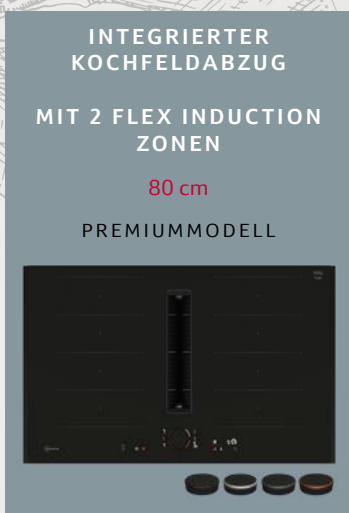





\* Nach einem Vergleich von Schott CERAN® matte line und Standard Glaskeramik. Mehr Informationen unter [neff-home.com/de/matt-black-design](http://neff-home.com/de/matt-black-design)



\*\* Im Vergleich zu einem NEFF Kochfeld mit integriertem Dunstabzug mit doppelter Combi Induction und Twist Touch® Bedienung.





Kochfeld			
<b>Flex Design</b> erhältlich in 4 Akzentfarben für auf- liegenden Rahmen und Twist Pad Flex®			
<b>Matt Black Design</b> Matte Oberfläche, weniger Kratzer und leicht zu reinigen	✓	✓	✓
<b>Twist Pad Flex®</b> Bedienung durch abnehmbaren Drehknopf	✓	—	—
<b>Twist Touch®</b> Bedienung durch digitalen Drehring	—	✓	✓
<b>Anzahl der Kochzonen</b>	4	4	4
<b>Flexibilität</b> in Größe und Platzierung des Kochgeschirrs	2 Flex Induction Zonen	2 XL Flex Induction Zonen	2 Combi Induction Zonen
<b>Bratsensor 70° bis 220 °C</b> Optimale Ergebnisse durch konstante Temperatursteuerung	✓	✓	✓
<b>Power Transfer</b> Automatische Übertragung von Einstellungen beim Verschieben des Topfes	✓	✓	—
<b>Zusätzlicher Bedienkomfort</b> durch Power Stufe, Pause-Funktion, Timer	✓	✓	✓ ohne Pause Funktion
<b>Sicherheitsfunktionen</b> Kindersicherung, Topferkennung, Rest- wärmeanzeige, Sicherheitsabschaltung	✓	✓	✓
<b>Home Connect</b> Zusatzfunktionen (z. B. Favourite Taste, Ferndiagnose uvm.)	✓	✓	✓
<b>Integriertes Lüftungssystem</b>			
<b>Effektive Motortechnologie</b> Der Abzug arbeitet auf jeder Leistungs- stufe kraftvoll und dennoch leise	✓	✓	✓
<b>Einfache Reinigung</b> durch entnehmbaren Fettfilter	✓	✓	✓
<b>Luftgütesensor</b> Der Sensor erkennt automatisch welche Leistungsstufe gebraucht wird	✓	—	—
<b>Überlaufkapazität</b> (Kondensat- und Überlaufschutz- behälter + Sicherheitsüberlaufkanal)	900 ml (200 ml + 700 ml)	900 ml (200 ml + 700 ml)	900 ml (200 ml + 700 ml)
<b>Energieeffizienzklasse und weitere Informationen</b>			
<b>Passende Modellnummer</b>	V68YYX4B0: aufliegend V68PYX4B0: flächenbündig	V68YHL4B0: aufliegend V68PHL4B0: flächenbündig	V58YHQ4B0: aufliegend



**DIE INTEGRIERTEN KOCHFELDABZÜGE IM MATT BLACK DESIGN**  
Entdecken Sie hier die gesamte Auswahl an Induktionskochfeldern  
mit integriertem Dunstabzug im Matt Black Design





*Zieht Dämpfe und  
Blicke magisch an –*

*unser AUSFAHR-  
BARER KOCHFELD-  
ABZUG aus Glas*

Der ausfahrbare Kochfeldabzug aus Glas und das Induktionskochfeld verschmelzen dank Seamless Combination® optisch zu einer eleganten Einheit. Die beiden Geräte können per Home Connect\* über WLAN miteinander verbunden werden. Das beleuchtete Glaselement fährt heraus und der Abzug schaltet sich ein, sobald Sie zu kochen beginnen.

## GUIDED AIR

Dank unserem innovativen Luftführungssystem Guided Air werden die Kochdünste sehr leise, aber mit einer hervorragenden Abzugsleistung, auch von den vorderen Kochzonen zur Glasscheibe und direkt in den eleganten Abzugsschacht gezogen. Dabei reguliert der **Luftsensor** die Leistung automatisch entsprechend der Intensität des Kochdunstes.





## Ausfahrbarer Kochfeldabzug aus Glas, eingebaut

### Flex Design

Erhältlich in 4 Akzentfarben für aufliegenden Rahmen



### Touch Control Steuerung

durch leichtes Antippen mit dem Finger



### Guided Air Technologie

für kraftvollen Abzug von Kochdünsten



### Glaspanel mit Beleuchtung

Auswahl aus über 16,7 Millionen Farbtönen



### Hohe Abluftleistung



### Kochfeldbasierte Haubensteuerung

Tischlüftersteuerung über die Bedienung des Kochfelds via Home Connect (mit passendem Kochfeld)



### Easy Access Filter

für einfache Reinigung



### Energieeffizienzklasse und weitere Informationen



### Passende Modellnummer

**I98WMM1Y7:** aufliegend  
**I98WMM1S5:** flächenbündig  
 Dieses Modell gibt es auch in **80 cm:**  
**I88WMM1Y7:** aufliegend  
**I88WMM1S5:** flächenbündig

## TISCHLÜFTER MIT AUSFAHRBAREM GLASPANEL

90 cm



## A PERFECT MATCH - DAS PASSENDE INDUKTIONSKOCHFELD FÜR IHREN TISCHLÜFTER

Ausfahrbarer Kochfeldabzug	Breite	Rahmen-Design	Empfohlene Induktionskochfelder
I98WMM1Y7	90 cm	aufliegend, mit Flex Design <sup>1)</sup>	T69YYX4C0, T69YYV4C0
I98WMM1S5	90 cm	flächenbündig	T69PYV4C0
I88WMM1Y7	80 cm	aufliegend, mit Flex Design <sup>1)</sup>	T68YYY4C0, T68YYV4C0, T58YYF4C0, T58YHW1C0, T58YHV4C0
I88WMM1S5	80 cm	flächenbündig wird mit Abstand dazwischen eingebaut <sup>1)</sup>	T68PYY4C0, T68PYV4C0, T58PYF4C0, T58PHW1C0, T58PHV4C0

<sup>1)</sup> für Seamless Combination® ist ein Montageset (für nahtlosen Einbau) erforderlich: Z92WWY9X2 (90 cm) oder Z92WWY8X2 (80 cm).



## EASY ACCESS FILTER

Auf Knopfdruck fährt der Dunstabzug in die Reinigungsposition. So lassen sich die effizienten Filterkassetten spielend leicht entnehmen und ganz praktisch im Geschirrspüler reinigen.

ENTDECKEN SIE UNSEREN  
AUSFAHRBAREN KOCHFELDABZUG  
AUS GLAS



## PLATZWUNDER mit extra Abstellfläche

### INTEGRIERTES DESIGN

Unsere nahtlos integrierte Designhaube wird **flächenbündig** in Ihren **Küchenschrank eingebaut** und ist damit **praktisch unsichtbar**, solange sie ausgeschaltet ist. Eingeschaltet kommt ihr **ästhetisches Designkonzept** zur Geltung, bei dem nur eine **Glasscheibe** sichtbar ist.



Die Flächen links und rechts neben dem Kamin bieten im Oberschrank jeweils zusätzlichen Platz für bis zu 10 Kilo Utensilien, Öle und Gewürze. Raum ist für weit mehr als nur für Gewürze. Jetzt können Sie auch Ihre liebsten Küchenbegleiter nah und griffbereit aufbewahren.

ENTDECKEN SIE  
UNSERE INTEGRIERTEN  
DESIGNHAUBEN



### KOCHFELDBASIERTE HAUBENSTEUERUNG

Sind Dunstabzug und Kochfeld einmal mit Home Connect verbunden, können Sie den Dunstabzug komplett über die Bedienfläche des Kochfelds steuern. Nach dem Kochen schaltet der Dunstabzug automatisch in die Nachlaufzeit um auch Restgerüche zu beseitigen.










\* Mehr Infos unter  
[www.home-connect.com](http://www.home-connect.com)







### Wandesse & Haube

<b>Flex Design</b> erhältlich in 4 Akzentfarben		—	—
<b>Home Connect</b> Zusatzfunktionen	✓	✓	—
<b>Kochfeldbasierte Haubensteuerung</b> Dunsthaubensteuerung über die Bedienung des Kochfelds via Home Connect (mit passendem Kochfeld)	✓	✓ (nur D97BDN2S0 und D67BDN2S0)	✓ (nur D99XET2S5 und D97XDP2S5)
<b>Beleuchtung</b> LED und Soft Light	✓	✓	✓
<b>Favourite Taste</b>	✓	—	—
<b>Autom. Luftgütesensor</b> Der Sensor erkennt automatisch wel- che Leistungsstufe gebraucht wird	✓	—	✓ (nur D99XET2S5)
<b>Steuerung</b>	Touch Control	Touch Control	Touch Control
<b>Energieeffizienzklasse und weitere Informationen</b>	 	 	 
<b>Passende Modellnummer</b>	<b>D98IPT2Y5</b> Dieses Modell gibt es auch in <b>80 cm</b> : <b>D88IAN2Y5</b> – exkl. Favourite Taste und autom. Luftsensor	<b>D97BDN2S0 / D95BCC2S0</b> Diese Modelle gibt es auch in <b>60 cm</b> : <b>D67BDN2S0 / D65BCC2S0</b>	<b>D99XET2S5 / D97XDP2S5 / D95XCC2S5</b> Diese Modelle gibt es auch in <b>60 cm</b> : <b>D69XET2S5 / D67XDP2S5 / D65XCC2S5</b>

### Zubehör Wandessen

**Z51FBK1S2**  
Kaminverlängerung 1000 mm

**NEU**



**Z51FBI1D6**  
Long-Life Clean Air Umluftset

**NEU**



**ENTDECKEN  
SIE ALLE  
DUNSTABZUGS-  
HAUBEN**



# NEFF GESCHIRRSPÜLER

## SO FLEXIBEL *wie das Leben*

### BESONDERS SPARSAM

Wir sind richtig stolz auf unsere NEFF Collection Geschirrspüler mit verbesserten Energieeffizienzklassen A und B! Hohe Energieeffizienz bei bester Leistung dank Zeolith oder Trocknung durch automatische Türöffnung und ergänzt durch intelligente Elektronik.



### ZEOLITH-TROCKNUNG

Bessere Trocknung, weniger Energieverbrauch. Die Zeolith-Trocknung nutzt ein spezielles Mineral, das Feuchtigkeit aufnimmt und dabei Wärme abgibt. Das spart Strom und senkt die Energiekosten. Das optimale Trocknungsergebnis ermöglicht das Geschirr direkt in den Schrank zu räumen, sogar Teile aus Kunststoff, wie Schüsseln und Deckel. Zudem arbeiten einige Modelle besonders leise mit nur 40 dB.

### NACHRÜSTBARKEIT

Mehr Platz und Flexibilität beim Beladen: Bei den Geschirrspülern der NEFF Collection kann im oberen Bereich eine Besteckschublade oder ein 3. Korb nachgerüstet werden.



### FLEX 3 BESTECKSCHUBLADE

Beidseitige, absenkable Ablagebereiche bieten mehr Raum auch für größere Besteckteile und Kochzubehör.



### 3. FLEX KORB


Vielseitiger Stauraum: Der 3. Flex Korb bietet individuellen Platz für Koch- und Backutensilien sowie Espressotassen. Dank des intelligenten gewellten Bodens bleibt alles an seinem Platz. Große Messer finden in einer verschiebbaren Ablage mit Messerschutz sicheren Stauraum.










### FLEXIBLES KORBSYSTEM

**Flexibles Korbsystem:** Die Geschirrkörbe lassen sich durch verstellbare Elemente individuell anpassen, sodass der Platz optimal genutzt werden kann.

Flex 3 Korbsystem	Flex 2 Korbsystem
<b>Oberkorb:</b>	
rote Glashalter	
rote Anti-Rutsch-Beschichtung	
6 klappbare Tellerhalterreihen	
3-stufig höhenverstellbar (Rack Matic)	
Leichtlaufrollen	
<b>Unterkorb:</b>	
hohe Seitenwände	
8 klappbare Tellerhalterreihen	6 klappbare Tellerhalterreihen
Korbstopper (Rack Stopper) gegen ein Überrollen des Unterkorbes	
Gläseranlagebügel	
zusätzliche Tassenablage (2-teilig)	
Leichtlaufrollen	





	<div>GESCHIRRSPÜLER VOLLINTEGRIERT ZEOLITH 60 cm PREMIUMMODELL  NEU ab 12/2024</div>	<div>GESCHIRRSPÜLER VOLLINTEGRIERT 60 cm PREMIUMMODELL  NEU ab 12/2024</div>	<div>GESCHIRRSPÜLER VOLLINTEGRIERT 60 cm KOMFORTMODELL  NEU ab 12/2024</div>
Flex Korbsystem	Flex 3	Flex 3	Flex 2
3. Beladungsebene für Flex 3 Besteckschublade oder 3. Flex Korb	nachrüstbar	nachrüstbar	nachrüstbar
Zeolith-Trocknung Immer trockenes Geschirr durch natürliches Mineral	✓	— automatische Türöffnung	— automatische Türöffnung
Beleuchtete Statusanzeige	✓ Gap Light – seitliches Licht zeigt, ob der Reinigungsvorgang läuft	✓ Gap Light – seitliches Licht zeigt, ob der Reinigungsvorgang läuft	✓ Time Light – auf den Boden projizierte Zeit informiert über verbleibende Programmdauer
LED-Innenbeleuchtung	✓ Emotion Light – weißes Licht	✓ Emotion Light – weißes Licht	—
Komfortable Bedienung	TFT-Display mit Touchbedienung	LED-Display mit Clear Control Touchbedienung	LED-Display
Programme	8 Programme: Eco 50 °C, Auto 45-65 °C, Intelligent, Chef 70 °C, Classic 60 °C, Glas 40 °C, Silence 50 °C, Favourite	6 Programme: Eco 50 °C, Classic 60 °C, Auto Soft 35-45 °C, Auto Mixed 45-65 °C, Auto Intensiv 65-75 °C, Favourite	6 Programme: Eco 50 °C, Auto 45-65 °C, Chef 70 °C, Classic 60 °C, Glas 40 °C, Favourite
Sonderfunktionen	6 Sonderfunktionen: Fernstart, Glanztrocknen, Power Zone, Hygiene Plus, Vario Speed Plus, Easy Clean	5 Sonderfunktionen: Extra Dry, Fernstart, Power Zone, Extra Speed, EasyClean	5 Sonderfunktionen: Extra Shine, Fernstart, Power Zone, Extra Speed, EasyClean
Vario Scharnier für besondere Einbausituationen	✓	✓	—
Inkl. Befestigungs- und Verblendeleisten (Edelstahl)	✓	✓	—
Energieeffizienzklasse und weitere Informationen	 	 	 
Geräusch in Dezibel	40 dB	42 dB	42 dB
Home Connect-fähig über WLAN	✓	✓	✓
Modellnummer – 81,5 cm Höhe	S199ZB803E	S197EB802E	S155EBX15E
Modellnummer – 86,5 cm Höhe	S299ZB803E	S297EB802E	S255EBX15E



#### ALLE GESCHIRRSPÜLER

Entdecken Sie hier die gesamte Auswahl an  
Geschirrspülern



#### TIPPS & KAUFBERATUNG

Unser Experte unterstützt Sie mit wertvollen Tipps für die  
richtige Gerätewahl.



## Frische, *Flexibilität und Größenvielfalt.*


Finden Sie das passende Kühlgerät für Ihre Küche. Egal ob Kühlschrank, Gefrierschrank oder Kühl-Gefrier-Kombination – wir haben das richtige Gerät für Sie. Jetzt neu auch im XL und XXL-Format mit bis zu 45% mehr Volumen.



### PLATZWUNDER

Mehr Raum für flexible Lagerung, **extra toller Komfort:** Unsere **XL und XXL Kühl-Gefrier-Kombinationen mit 289 bzw. 381 Liter Nutzvolumen** kommen in Ihrer Küche ganz groß heraus: Lassen Sie sich begeistern von dem riesigen Platz für Ihre frischen Vorräte und vor allem auch für größeres Kühlgut, ohne groß umräumen zu müssen – ob Bratentopf oder eine große Wassermelone, alles kein Problem.

### FRESH SAFE 🍴



Nutzen Sie die Frischeschublade mit Feuchtigkeitsregulierung, um die Knackigkeit und die Vitamine von Obst und Gemüse länger zu bewahren.

### Zusätzliche Frischeschublade <0 °C> (modellabhängig)

Eine Schublade mit einer Temperatur nahe 0 °C bietet ein ideales Klima für Fisch, Fleisch, Wurst, Milchprodukte und Hartkäse.

### FLEX COOLING



Ein cleveres Konzept flexibler Lagerungsmöglichkeiten im gesamten **Kühlschrank**. Mit den handlichen, unterschiedlich großen Boxen und flexiblen Einhängeschienen aus Metall passt sich Ihr Kühlschrank perfekt an Ihre ganz persönlichen Lebensgewohnheiten an: Flexibel und ganz nach Ihrem Geschmack.

### FLEXIBLES FLASCHENGITTER



Wein, Milch oder selbstgemachte Limonade – die abwechselnd geformten Streben des Flaschengitters halten Flaschen aller Art sicher im Griff. So lassen sich auch andere Lebensmittel flexibel daneben lagern.



# KÜHL-GEFRIERKOMBINATIONEN

## MIT PREMIUM FRISCHESYSTEM

177,2 x 55,8 cm



## XL-VARIANTE EXTRA HOCH

194 x 60 cm  
11% mehr Volumen



## XXL-VARIANTE EXTRA HOCH / EXTRA BREIT

194 x 75 cm  
45% mehr Volumen



**Gesamtvolumen in Liter**  
Kühlbereich / Gefrierbereich

260 l (184 l / 76 l)

289 l (215 l / 75 l)

381 l (284 l / 98 l)

**Frischesystem im Kühlraum**

Fresh Safe

Fresh Safe

Fresh Safe

**Flex Cooling**  
Flexibles Aufbewahrungssystem

✓

✓

✓

**Flexibles Flaschengitter**

✓

✓

—

**Abstellflächen aus  
Sicherheitsglas**  
Anzahl gesamt / höhenverstellbar

3 / 2

4 / 3

5 / 4

**Soft Close** Türschließhilfe  
mit Dämpfung und Softeinzug

✓

—

✓

**Vollautomatische Abtauung  
im Kühlraum**

✓

✓

✓

**No Frost**  
Keine Frostbildung im Gefrierraum

✓

✓

✓

**Weitere Komfortfunktionen**

Flachscharnier, Super Gefrieren,  
Getrennte elektronische Tempera-  
turregelung, Optische und akustische  
Warneinrichtung bzw. Aktivwarn-  
system bei geöffneter Tür

Flachscharnier, Super Gefrieren,  
Getrennte elektronische Tempera-  
turregelung, Optische und akustische  
Warneinrichtung bzw. Aktivwarn-  
system bei geöffneter Tür

Flachscharnier, Super Gefrieren,  
Fernstart und Fernüberwachung,  
Getrennte elektronische Tempera-  
turregelung, Super Cooling, Optische  
und akustische Warneinrichtung  
bzw. Aktivwarnsystem bei  
geöffneter Tür

**Energieeffizienzklasse und  
weitere Informationen**



A  
G



A  
G



A  
G



**Geräusch in Dezibel**

35

34

33

**Passendes Kühlschranksmodell**

KI7866DC0

KI7966FD0

KB7966DD0



ALLE KÜHLGERÄTE  
ENTDECKEN SIE HIER DIE GESAMTE AUSWAHL  
AN KÜHLGERÄTEN



TIPPS & KAUFBERATUNG  
Unser Experte unterstützt Sie mit wertvollen Tipps für die  
richtige Gerätewahl.







Liefermöglichkeiten, Änderungen, Irrtümer, Farbschwankungen vorbehalten.

© Copyright und Medieninhaber DE: Constructa-Neff Vertriebs-GmbH 81739 München. © Copyright und Medieninhaber AT: BSH Hausgeräte Gesellschaft mbH, 1100 Wien.

Hersteller: Druckerei WEBER OFFSET GMBH, 80939 München. NEFF und die Bildmarke sind registrierte Marken der BSH Hausgeräte GmbH.

Nachdruck sowie Verwendung in allen Medien (inkl. elektronischer Medien) ist, auch auszugsweise, nur mit Genehmigung gestattet.